

Brutto-Preisliste

SCHÜT-DUIS
Fenster & Türentchnik

»UNS LOPERS«

Aktion
22
23



Moderner Vintagestil



Modell	6497-89
Art	Aufsatzfüllung
Dekor	Lignum, Echtholzoberfläche Eiche geölt**
Griff***	9.200.14 G Schwarzstahl-Optik
Aufsatzfüllung einseitig flügelüberdeckend Preis*:	
1.913,- €	



Modell	6172-89
Art	Aufsatzfüllung
Dekor	Lignum, Echtholzoberfläche Eiche geölt**, mit Lisenen
Griff****	9.200.12 G Schwarzstahl-Optik
Aufsatzfüllung einseitig flügelüberdeckend Preis*:	
1.913,- €	



Modell	6745-89
Art	Aufsatzfüllung
Dekor	Lignum, Echtholzoberfläche Eiche geölt** Schwarzstahlrahmen
Griff***	9.200.14 G Schwarzstahl-Optik
Aufsatzfüllung einseitig flügelüberdeckend Preis*:	
2.290,- €	
Aufsatzfüllung beidseitig flügelüberdeckend Preis*:	
2.508,- €	

Weitere Sonderausstattungen:	
Holz- oder Farbdekor einseitig innen	+ 319,- €
3-seitige Abfälsung inkl. Lackierung der Abfälsung in mattschwarz	+ 199,- €
Ornamentglas oder Verbund-sicherheitsglas (Preisgruppe 3)	+ 56,- €
3-fach Verglasung Wärmeschutzpaket	+ 56,- €
*** Griff 9.00.14 G 1400 mm Schwarzstahl-Optik, gerade Stützen auf Füllung montiert (inkl. Montage)	+ 489,- €
**** Griff 9.00.12 G 1200 mm Schwarzstahl-Optik, gerade Stützen auf Füllung montiert (inkl. Montage)	+ 467,- €

* Exklusive Griff

Preise beziehen sich auf die jeweils abgebildete Türfüllung. Die weiteren möglichen Sonderausstattungen sind zugänglich. Darüber hinaus gehende Sonderausstattungen auf Anfrage!

Von Retro bis Modern



Modell	2361-92
Dekor	Art Decor-Linie Monument Oak, V-Nut RAL 9005 tiefschwarz
Griff**	9.200.10 G Schwarzstahl-Optik
Preis*:	
Einsatz Weiß	717,- €
Preis*:	
Einsatz Dekor	1.132,- €
Sonderausstattungen:	
** Griff inkl. Montage	+ 445,- €
Aufsatzfüllung eins. flügelüberdeckend	+ 432,- €



Modell	2361-92
Dekor	Art Decor-Linie Desert Oak, V-Nut RAL 9005 tiefschwarz
Griff**	9.200.10 G Schwarzstahl-Optik
Preis*:	
Einsatz Weiß	717,- €
Preis*:	
Einsatz Dekor	1.132,- €
Sonderausstattungen:	
** Griff inkl. Montage	+ 445,- €
Aufsatzfüllung eins. flügelüberdeckend	+ 432,- €


* Exklusive Griff

Preise beziehen sich auf die jeweils abgebildete Türfüllung. Die weiteren möglichen Sonderausstattungen sind zugänglich. Darüber hinaus gehende Sonderausstattungen auf Anfrage!



Modell	2350-52
Dekor	Art Decor-Linie Mountain Oak, V-Nut RAL 9005 tiefschwarz
Glas	Klarglas
Griff**	9.200.10 G Schwarzstahl-Optik
Preis Klarglas*:	
Einsatz Weiß	1.050,- €
Preis mit Glas G 1418*:	
Einsatz Weiß	1.245,- €
Preis Klarglas*:	
Einsatz Dekor	1.464,- €
Sonderausstattungen:	
** Griff inkl. Montage	+ 445,- €
Aufsatzfüllung eins. flügelüberdeckend	+ 432,- €
Wärmeschutzpaket Einsatzfüllung – Füllungsstärke 36 mm	+ 93,- €
– ab 37 mm	+ 148,- €
Wärmeschutzpaket Aufsatzfüllung bis 66 mm Füllungsstärke	+ 56,- €

Von Retro bis Modern



Modell	6409-56
	Applikation Edelstahl-design flächenbündig
Dekor**	Braun
Glas	Klarglas
Griff***	8.100.14 G Edelstahl
Preis Klarglas*:	
Einsatz Weiß	1.176,- €
Preis mit Glas G 635 LED*:	
Einsatz Weiß	2.543,- €
Sonderausstattungen:	
** Dekor	+ 320,- €
*** Griff inkl. Montage	+ 430,- €
Aufsatzfüllung eins. flügelüberdeckend	+ 432,- €
Wärmeschutzpaket Einsatzfüllung	
- Füllungsstärke 36 mm	+ 93,- €
- ab 37 mm	+ 148,- €
Wärmeschutzpaket Aufsatzfüllung bis 66 mm Füllungsstärke	+ 56,- €



Modell	6789-85
Art	Aufsatzfüllung
Dekor	Art-Steel
Glas**	Satinato weiß
Griff***	7.100.16 G – LED
Sockelblende	2.100.03
Preis*:	
Klarglas	2.499,- €
Sonderausstattungen:	
** Satinato Weiß	+ 56,- €
*** Griff inkl. Montage	+ 605,- €
Wärmeschutzpaket Aufsatzfüllung bis 66 mm Füllungsstärke	+ 56,- €



Modell	6497-90
Dekor**	DB 703 Folie
Griff***	10.110.14 – LED
Sockelblende****	2.100.03
Preis*:	
Einsatz Weiß	372,- €
Sonderausstattungen:	
** Dekor	+ 320,- €
*** Griff inkl. Montage	+ 912,- €
**** Sockelblende	+ 183,- €
Aufsatzfüllung eins. flügelüberdeckend	+ 432,- €

Mindeststärke 40 mm



Modell	6547-10
Dekor**	Dunkelrot
Glas	Klarglas
Griff (extern)	8.100.04.S Edelstahl
Preis Klarglas*:	
Einsatz Weiß	1.139,- €
Preis mit Glas G 800*:	
Einsatz Weiß	1.538,- €
Sonderausstattungen:	
** Dekor	+ 320,- €
Aufsatzfüllung eins. flügelüberdeckend	+ 432,- €
Wärmeschutzpaket Einsatzfüllung	
- Füllungsstärke 36 mm	+ 93,- €
- ab 37 mm	+ 148,- €
Wärmeschutzpaket Aufsatzfüllung bis 66 mm Füllungsstärke	+ 56,- €



Modell	186-60
Dekor**	Anthrazitgrau
Glas	Klarglas
Griff (extern)	8.100.06.S Edelstahl
Preis Klarglas*:	
Einsatz Weiß	940,- €
Preis mit Glas G 1231*:	
Einsatz Weiß	1.156,- €
Sonderausstattungen:	
** Dekor	+ 320,- €
Aufsatzfüllung eins. flügelüberdeckend	+ 432,- €
Wärmeschutzpaket Einsatzfüllung	
- Füllungsstärke 36 mm	+ 93,- €
- ab 37 mm	+ 148,- €
Wärmeschutzpaket Aufsatzfüllung bis 66 mm Füllungsstärke	+ 56,- €

Achtung: ab 30 mm Stärke Einsatz Wiener Sprosse Sprossenmodell

Klassisch und elegant



Modell	6547-10
Farbe	Weiß
Glas	Klarglas
Griff (extern)	8.100.04.S Edelstahl
Preis Klarglas*:	
Einsatz Weiß	1.139,- €
Preis mit Glas G 1200*:	
Einsatz Weiß	1.335,- €
Preis mit Glas G 800*:	
Einsatz Weiß	1.538,- €
Sonderausstattungen:	
Dekor	+ 320,- €
Aufsatzfüllung eins. flügelüberdeckend	+ 432,- €
Wärmeschutzpaket Einsatzfüllung	
- Füllungsstärke 36 mm	+ 93,- €
- ab 37 mm	+ 148,- €
Wärmeschutzpaket Aufsatzfüllung bis 66 mm Füllungsstärke	+ 56,- €



Modell	6448-20
Farbe	Weiß
Glas	Klarglas
Griff (extern)	5.106.03 Edelstahl
Preis Klarglas*:	
Einsatz Weiß	1.144,- €
Preis mit Glas G 1353*:	
Einsatz Weiß	1.458,- €
Sonderausstattungen:	
Dekor	+ 320,- €
Aufsatzfüllung eins. flügelüberdeckend	+ 432,- €
Wärmeschutzpaket Einsatzfüllung	
- Füllungsstärke 36 mm	+ 93,- €
- ab 37 mm	+ 148,- €
Wärmeschutzpaket Aufsatzfüllung bis 66 mm Füllungsstärke	+ 56,- €

* Exklusive Griff

Preise beziehen sich auf die jeweils abgebildete Türfüllung. Die weiteren möglichen Sonderausstattungen sind zugänglich. Darüber hinaus gehende Sonderausstattungen auf Anfrage!

Klassisch und elegant



Modell	420-10	
Farbe	Weiß	
Glas	Klarglas	
Griff (extern)	5.105.03 Edelstahl	
Preis Klarglas*:		
Einsatz Weiß	955,- €	
Preis mit Glas G 1110*:		
Einsatz Weiß	1.309,- €	
Sonderausstattungen:		
Dekor	+ 320,- €	
Aufsatzfüllung eins. flügelüberdeckend	+ 432,- €	
Wärmeschutzpaket Einsatzfüllung		
- Füllungsstärke 36 mm	+ 93,- €	
- ab 37 mm	+ 148,- €	
Wärmeschutzpaket Aufsatzfüllung bis 66 mm Füllungsstärke		+ 56,- €



Modell	6447-11	
Dekor**	Grün / Weiß	
Glas	Klarglas	
Griff (extern)	5.105.03 Edelstahl	
Preis Klarglas*:		
Einsatz Weiß	968,- €	
Preis mit Glas G 754*:		
Einsatz Weiß	1.214,- €	
Sonderausstattungen:		
** Dekor	+ 320,- €	
Aufsatzfüllung eins. flügelüberdeckend	+ 432,- €	
Wärmeschutzpaket Einsatzfüllung		
- Füllungsstärke 36 mm	+ 93,- €	
- ab 37 mm	+ 148,- €	
Wärmeschutzpaket Aufsatzfüllung bis 66 mm Füllungsstärke		+ 56,- €



Modell	420-10	
Dekor**	Grün	
Glas	Klarglas	
Griff (extern)	5.105.03 Edelstahl	
Preis Klarglas*:		
Einsatz Weiß	955,- €	
Preis mit Glas G 1110*:		
Einsatz Weiß	1.309,- €	
Sonderausstattungen:		
** Dekor	+ 320,- €	
Aufsatzfüllung eins. flügelüberdeckend	+ 432,- €	
Wärmeschutzpaket Einsatzfüllung		
- Füllungsstärke 36 mm	+ 93,- €	
- ab 37 mm	+ 148,- €	
Wärmeschutzpaket Aufsatzfüllung bis 66 mm Füllungsstärke		+ 56,- €

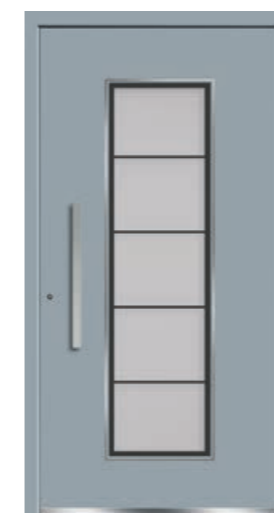
* Exklusive Griff

Preise beziehen sich auf die jeweils abgebildete Türfüllung. Die weiteren möglichen Sonderausstattungen sind zugänglich. Darüber hinaus gehende Sonderausstattungen auf Anfrage!

Modern und zeitlos



Modell	6810-50	
Farbe	Weiß	
Glas	Klarglas	
Griff**	7.100.14 G Edelstahl	
Sockelblende***	2.100.03	
Preis Klarglas*:		
Einsatz Weiß	979,- €	
Preis mit Glas G 1370*:		
Einsatz Weiß	1.179,- €	
Sonderausstattungen:		
Dekor	+ 320,- €	
** Griff inkl. Montage	+ 463,- €	
*** Sockelblende	+ 183,- €	
Aufsatzfüllung eins. flügelüberdeckend	+ 432,- €	
Wärmeschutzpaket Einsatzfüllung		
- Füllungsstärke 36 mm	+ 93,- €	
- ab 37 mm	+ 148,- €	
Wärmeschutzpaket Aufsatzfüllung bis 66 mm Füllungsstärke		+ 56,- €



Modell	6810-74	
Dekor**	Silbergrau	
Glas	Klarglas	
Griff***	7.100.06 G Edelstahl	
Sockelblende****	2.100.03	
Preis Klarglas*:		
Einsatz Weiß	1.082,- €	
Preis mit Glas G 1370*:		
Einsatz Weiß	1.368,- €	
Sonderausstattungen:		
** Dekor	+ 434,- €	
*** Griff inkl. Montage	+ 419,- €	
**** Sockelblende	+ 183,- €	
Aufsatzfüllung eins. flügelüberdeckend	+ 432,- €	
Wärmeschutzpaket Einsatzfüllung		
- Füllungsstärke 36 mm	+ 93,- €	
- ab 37 mm	+ 148,- €	
Wärmeschutzpaket Aufsatzfüllung bis 66 mm Füllungsstärke		+ 56,- €



Modell	6810-50	
Dekor**	Anthrazitgrau	
Glas	Klarglas	
Griff***	7.100.14 G Edelstahl	
Preis Klarglas*:		
Einsatz Weiß	979,- €	
Preis mit Glas G 1370*:		
Einsatz Weiß	1.179,- €	
Sonderausstattungen:		
** Dekor	+ 320,- €	
*** Griff inkl. Montage	+ 463,- €	
Aufsatzfüllung eins. flügelüberdeckend	+ 432,- €	
Wärmeschutzpaket Einsatzfüllung		
- Füllungsstärke 36 mm	+ 93,- €	
- ab 37 mm	+ 148,- €	
Wärmeschutzpaket Aufsatzfüllung bis 66 mm Füllungsstärke		+ 56,- €



Modell	6810-52 m. Nuten	
Farbe	Weiß	
Glas	Klarglas	
Griff**	7.100.12 G Edelstahl	
Sockelblende***	2.100.03	
Preis Klarglas*:		
Einsatz Weiß	1.011,- €	
Preis mit Glas G 1369*:		
Einsatz Weiß	1.215,- €	
Sonderausstattungen:		
Dekor	+ 434,- €	
** Griff inkl. Montage	+ 452,- €	
*** Sockelblende	+ 183,- €	
Aufsatzfüllung eins. flügelüberdeckend	+ 432,- €	
Wärmeschutzpaket Einsatzfüllung		
- Füllungsstärke 36 mm	+ 93,- €	
- ab 37 mm	+ 148,- €	
Wärmeschutzpaket Aufsatzfüllung bis 66 mm Füllungsstärke		+ 56,- €


Modern und zeitlos



Modell	6810-50
Dekor**	Silbergrau
Glas	Klarglas
Griff***	7.100.16 G Edelstahl
Preis Klarglas*:	
Einsatz Weiß	979,- €
Preis mit Glas G 1396*:	
Einsatz Weiß	1.252,- €
Sonderausstattungen:	
** Dekor	+ 320,- €
*** Griff	+ 474,- €
Aufsatzfüllung eins. flügelüberdeckend	+ 432,- €
Wärmeschutzpaket Einsatzfüllung	
- Füllungsstärke 36 mm	+ 93,- €
- ab 37 mm	+ 148,- €
Wärmeschutzpaket Aufsatzfüllung bis 66 mm Füllungsstärke	
	+ 56,- €



Modell	6810-50
Dekor**	Anthrazitgrau
Glas	Klarglas
Griff***	8.100.14 G Edelstahl
Sockelblende****	2.100.03
Preis Klarglas*:	
Einsatz Weiß	979,- €
Preis mit Glas G 1370*:	
Einsatz Weiß	1.179,- €
Sonderausstattungen:	
** Dekor	+ 320,- €
*** Griff	+ 430,- €
**** Sockelblende	+ 183,- €
Aufsatzfüllung eins. flügelüberdeckend	+ 432,- €
Wärmeschutzpaket Einsatzfüllung	
- Füllungsstärke 36 mm	+ 93,- €
- ab 37 mm	+ 148,- €
Wärmeschutzpaket Aufsatzfüllung bis 66 mm Füllungsstärke	
	+ 56,- €



* Exklusive Griff

Preise beziehen sich auf die jeweils abgebildete Türfüllung. Die weiteren möglichen Sonderausstattungen sind zugänglich. Darüber hinaus gehende Sonderausstattungen auf Anfrage!

Moderne Vielfalt –clever kombiniert



Modell	7745-50
Dekor**	Anthrazitgrau
Glas	Klarglas Chinchilla weiß Satinato weiß Mastercarré weiß
Griff	800 mm V4A Edelstahl
Preis*:	
Einsatz Weiß	738,- €



Modell	7745-50
Farbe	Weiß
Glas	Klarglas Chinchilla weiß Satinato weiß Mastercarré weiß
Griff	1600 mm V4A Edelstahl
Preis*:	
Einsatz Weiß	738,- €




Modell	7703-92 (mit Nuten****)
Farbe	Weiß
Glas	Klarglas Chinchilla weiß Satinato weiß Mastercarré weiß
Griff	1600 mm V4A Edelstahl
Preis*:	
Einsatz Weiß	738,- €

**** Nuten einseitig



Modell	7766-50
Dekor**	Desert Oak
Glas	Klarglas Chinchilla weiß Satinato weiß Mastercarré weiß
Griff	1400mm Schwarzstahl Griffstange ***
Preis*:	
Einsatz Weiß	738,- €
Sonderausstattungen:	
*** Schwarzstahlgriff	+ 99,- €




Modell	7730-95 (mit Schwarzstahl-Lisenen)
Farbe	Weiß
Griff	1400mm Schwarzstahl Griffstange ***
Preis*:	
Einsatz Weiß	738,- €
Sonderausstattungen:	
*** Schwarzstahlgriff	+ 99,- €



Modell	7740-50
Farbe	Weiß
Glas	Klarglas Chinchilla weiß Satinato weiß Mastercarré weiß
Griff	1600 mm V4A Edelstahl
Preis*:	
Einsatz Weiß	738,- €



Modell	7740-50
Dekor**	Blau
Glas	Klarglas Chinchilla weiß Satinato weiß Mastercarré weiß
Griff	1600 mm V4A Edelstahl
Preis*:	
Einsatz Weiß	738,- €



Modell	7741-50
Dekor**	Purpurrot
Glas	Klarglas Chinchilla weiß Satinato weiß Mastercarré weiß
Griff	1600 mm V4A Edelstahl
Preis*:	
Einsatz Weiß	738,- €

Preise für alle Modelle

Inklusive Ausstattung:

Glas	Klarglas Chinchilla weiß Satinato weiß Mastercarré weiß
------	--

Farbe Weiß / Weiß

Preis*:

Einsatzfüllung	738,- €
----------------	----------------

Sonderausstattungen:

Glas G 1313	+ 214,- €
Glas G 500-25	

** Dekor Einsatzfüllung + 233,- €

Wärmeschutzpaket Einsatzfüllung	
- Füllungsstärke 36 mm	+ 89,- €
- 37 - 70 mm	+ 141,- €

Rahmen Edelstahl-Optik einseitig + 165,- €

*** Schwarzstahlgriff statt Edelstahl + 99,- €

Preis*:

Aufsatzfüllung	1.170,- €
----------------	------------------

Sonderausstattungen:

Glas G 1313	+ 214,- €
Glas G 500-25	

** Dekor Aufsatzfüllung + 305,- €

Wärmeschutzpaket Aufsatzfüllung	
bis 66 mm Füllungsstärke	+ 54,- €

Rahmen Edelstahl-Optik einseitig + 165,- €

*** Schwarzstahlgriff statt Edelstahl + 99,- €

* Inklusive Griff
*** Lieferbare Längen 600 mm, 800 mm, 1200 mm, 1400 mm und 1600 mm mit geraden Stützen montiert

Preise beziehen sich auf die jeweils abgebildete Türfüllung. Die weiteren möglichen Sonderausstattungen sind zugänglich.

Darüber hinaus gehende Sonderausstattungen auf Anfrage!



Modell	7743-50
Farbe	Weiß
Glas	Klarglas Chinchilla weiß Satinato weiß Mastercarré weiß
Griff	400 mm V4A Edelstahl
Preis*:	
Einsatz Weiß	738,- €



Modell	7741-50
Farbe	Weiß
Glas	Klarglas Chinchilla weiß Satinato weiß Mastercarré weiß
Griff	1600 mm V4A Edelstahl
Preis*:	
Einsatz Weiß	738,- €



Modell	7741-70 Rahmen-Edelstahl-Optik
Dekor**	Silbergrau
Glas	Klarglas Chinchilla weiß Satinato weiß Mastercarré weiß
Griff	1600 mm V4A Edelstahl
Preis*:	
Einsatz Weiß	738,- €

Preise für alle Modelle

Inklusive Ausstattung:

Glas	Klarglas Chinchilla weiß Satinato weiß Mastercarré weiß
Farbe	Weiß / Weiß

Preis*:

Einsatzfüllung	738,- €
----------------	----------------

Sonderausstattungen:

Glas G 1313	+ 214,- €
Glas G 500-25	

** Dekor Einsatzfüllung + 233,- €

Wärmeschutzpaket Einsatzfüllung

- Füllungsstärke 36 mm	+ 89,- €
- 37 - 70 mm	+ 141,- €

Rahmen Edelstahl-Optik einseitig + 165,- €

*** Schwarzstahlgriff statt Edelstahl + 99,- €

Preis*:

Aufsatzfüllung	1.170,- €
----------------	------------------

Sonderausstattungen:

Glas G 1313	+ 214,- €
Glas G 500-25	

** Dekor Aufsatzfüllung + 305,- €

Wärmeschutzpaket Aufsatzfüllung bis 66 mm Füllungsstärke + 54,- €

Rahmen Edelstahl-Optik einseitig + 165,- €

*** Schwarzstahlgriff statt Edelstahl + 99,- €

* Inklusive Griff
*** lieferbare Längen 600 mm, 800 mm, 1200 mm, 1400 mm und 1600 mm mit geraden Stützen montiert

Preise beziehen sich auf die jeweils abgebildete Türfüllung. Die weiteren möglichen Sonderausstattungen sind zugänglich.

Darüber hinaus gehende Sonderausstattungen auf Anfrage!



Modell	5577-52
Dekor**	Anthrazitgrau
Glas	Klarglas
Griff	7.100.12.S Edelstahl
Dekorgruppe 1 und 2	

Preis Klarglas*:

Weiß	739,- €
------	----------------

Preis* mit Ornament Plus***:

Weiß	804,- €
------	----------------

Preis mit Glas G 500-25*:

Weiß	966,- €
------	----------------

Sonderausstattungen:

** Dekor Gruppe 1 + 268,- €

** Dekor Gruppe 2 + 415,- €

Wärmeschutzpaket

- Füllungsstärke 36 mm	+ 93,- €
- 37 - 70 mm	+ 148,- €



Modell	5177-50
Farbe	Weiß
Glas	Klarglas
Griff	8.100.14.S Edelstahl *
Dekorgruppe 1 und 2	

Preis Klarglas*:

Weiß	453,- €
------	----------------

Preis* mit Ornament Plus***:

Weiß	517,- €
------	----------------

Preis mit Glas G 1002 / G 500-25*:

Weiß	679,- €
------	----------------

Sonderausstattungen:

Dekor Gruppe 1+2 + 268,- €

Wärmeschutzpaket

- Füllungsstärke 36 mm	+ 93,- €
- 37 - 70 mm	+ 148,- €

* Exklusive Griff *** Ornament Plus: Satinato weiß, Mastercarre weiß und Chinchilla weiß

Preise beziehen sich auf die jeweils abgebildete Türfüllung. Die weiteren möglichen Sonderausstattungen sind zugänglich. Darüber hinaus gehende Sonderausstattungen auf Anfrage!

Preisbewusstes Design

Nur als Einsatzfüllungen lieferbar



Modell	5577-52
Farbe	Weiß
Glas	Klarglas
Griff	8.100.10.S Edelstahl
Dekorgruppe 1 und 2	

Preis Klarglas*:

Weiß	739,- €
------	----------------

Preis* mit Ornament Plus***:

Weiß	804,- €
------	----------------

Preis mit Glas G 500-25*:

Weiß	966,- €
------	----------------

Sonderausstattungen:

Dekor Gruppe 1 + 268,- €

Dekor Gruppe 2 + 415,- €

Wärmeschutzpaket

- Füllungsstärke 36 mm	+ 93,- €
- 37 - 70 mm	+ 148,- €



Modell	5177-70
Dekor**	Stahlblau
Glas	Klarglas
Griff	8.100.4.S Edelstahl *
Dekorgruppe 1 und 2	

Preis Klarglas*:

Weiß	670,- €
------	----------------

Preis* mit Ornament Plus***:

Weiß	735,- €
------	----------------

Preis mit Glas G 1002 / G 500-25*:

Weiß	898,- €
------	----------------

Sonderausstattungen:

** Dekor Gruppe 1+2 + 268,- €

Wärmeschutzpaket

- Füllungsstärke 36 mm	+ 93,- €
- 37 - 70 mm	+ 148,- €

Preisbewusstes Design

Nur als Einsatzfüllungen lieferbar



Modell	5418-50
Dekor**	Basaltgrau
Glas	Klarglas
Griff	8.100.08.S Edelstahl
Dekorgruppe 1 und 2	
Preis Klarglas*:	
Weiß	453,- €
Preis* mit Ornament Plus***:	
Weiß	517,- €
Preis mit Glas G 500-25*:	
Weiß	679,- €
Sonderausstattungen:	
** Dekor Gruppe 1+2	+ 268,- €
Wärmeschutzpaket	
- Füllungsstärke 36 mm	+ 93,- €
- 37 – 70 mm	+ 148,- €



Modell	5178-60
Farbe	Weiß
Glas	Klarglas
Griff	8.100.08.S Edelstahl
Dekorgruppe 1	
Preis Klarglas*:	
Weiß	533,- €
Preis* mit Ornament Plus***:	
Weiß	597,- €
Preis mit Glas G 500-25*:	
Weiß	760,- €
Preis mit Glas G 1389*:	
Weiß	795,- €
Sonderausstattungen:	
Dekor Gruppe 1	+ 268,- €
Wärmeschutzpaket	
- Füllungsstärke 36 mm	+ 93,- €
- 37 – 70 mm	+ 148,- €



Modell	5504-50
Dekor**	Rot
Glas	Klarglas
Griff	8.100.08.S Edelstahl
Dekorgruppe 1 und 2	
Preis Klarglas*:	
Weiß	499,- €
Preis* mit Ornament Plus***:	
Weiß	563,- €
Preis mit Glas G 500-25*:	
Weiß	725,- €
Sonderausstattungen:	
** Dekor Gruppe 1 und 2	+ 268,- €
Wärmeschutzpaket	
- Füllungsstärke 36 mm	+ 93,- €
- 37 – 70 mm	+ 148,- €



Modell	5420-10
Farbe	Weiß
Glas	Klarglas
Griff	5.301.03 Chrom
Dekorgruppe 1	
Preis Klarglas*:	
Weiß	499,- €
Preis* mit Ornament Plus***:	
Weiß	563,- €
Preis mit Glas G 1292*:	
Weiß	725,- €
Sonderausstattungen:	
Dekor Gruppe 1	+ 268,- €
Wärmeschutzpaket	
- Füllungsstärke 36 mm	+ 93,- €
- 37 – 70 mm	+ 148,- €



Modell	5547-10
Dekor**	Anthrazitgrau
Glas	Klarglas
Griff	8.100.04.S Edelstahl
Dekorgruppe 1	
Preis Klarglas*:	
Weiß	591,- €
Preis* mit Ornament Plus***:	
Weiß	655,- €
Preis mit Glas G 1073*:	
Weiß	817,- €
Sonderausstattungen:	
** Dekor Gruppe 1	+ 268,- €
Wärmeschutzpaket	
- Füllungsstärke 36 mm	+ 93,- €
- 37 – 70 mm	+ 148,- €

Nur als Einsatzfüllungen lieferbar



Modell	5547-10
Farbe	Weiß
Glas	Klarglas
Griff	8.100.04.S Edelstahl
Dekorgruppe 1	
Preis Klarglas*:	
Weiß	591,- €
Preis* mit Ornament Plus***:	
Weiß	655,- €
Preis mit Glas G 1394*:	
Weiß	858,- €
Sonderausstattungen:	
Dekor Gruppe 1	+ 268,- €
Wärmeschutzpaket	
- Füllungsstärke 36 mm	+ 93,- €
- 37 – 70 mm	+ 148,- €

Impressum
 »UNS LOPERS« Aktion 2022|23
 Bildrechte Rodenberg | Schüt-Duis

* Exklusive Griff *** Ornament Plus: Satinato weiß, Mastercarre weiß und Chinchilla weiß

Preise beziehen sich auf die jeweils abgebildete Türfüllung. Die weiteren möglichen Sonderausstattungen sind zugänglich. Darüber hinaus gehende Sonderausstattungen auf Anfrage!

Schüt-Duis Fenster & Türentechnik GmbH & Co.KG

Liebigstraße 4 · DE-26607 Aurich | Ostfriesland

Tel: 04941 6006 – 0 info@schuet-uis.de

Fax: 04941 6006 – 259 www.schuet-uis.de

SCHÜT·DUIS
Fenster & Türentechnik